

G512

RGB Mechanical Gaming Keyboard

RGB 机械游戏键盘 | RGB 機械遊戲鍵盤

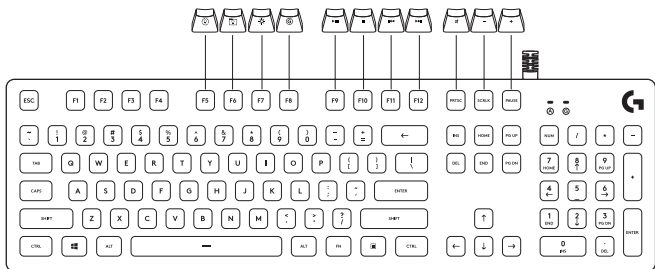
RGB 기계식 게이밍 키보드



logitech 

English	3
简体中文	8
繁體中文	13
한국어	18

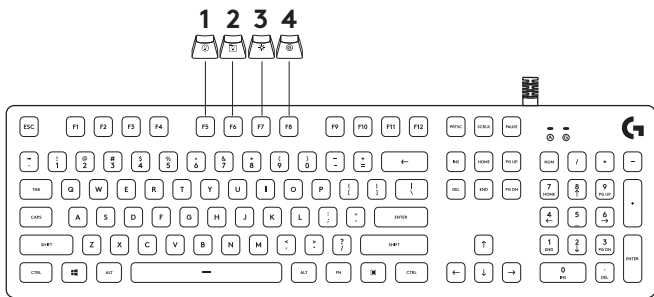
KEYBOARD FEATURES



Secondary functions are available for the most of the top rows of keys and can be activated by pressing a combination of FN and the indicated key.

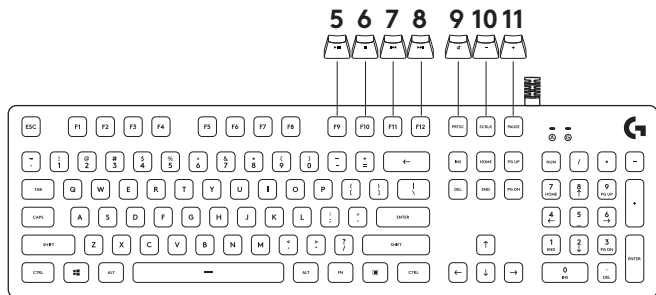
NOTE: This can be set as the primary functions by turning on the FN Key Inversion on the Keyboard Home Menu in Logitech Gaming Software. Logitech Gaming Software can be downloaded at LogitechG.com/LGS.

KEYBOARD FEATURES - LIGHTING FUNCTIONS



- 1. FN + F5 key:** Change the lighting effect. There are 7 onboard effects:
 - 1. Color wave (left to right)
 - 2. Color wave (right to left)
 - 3. Color wave (center out)
 - 4. Breathing
 - 5. Color cycling
 - 6. Ripple
 - 7. Solid Cyan color
- 2. FN+F6:** Load the customized lighting profile saved in Logitech Gaming Software. The default lighting profile is colorwave effect.
- 3. FN+F7:** Adjust brightness. Toggles between 5 levels - 0%/off, 25%, 50%, 75%, 100%/Max.
- 4. FN+F8:** Toggle Game mode By default, Game mode disables the window key. Advanced settings are available within Logitech Gaming Software.

KEYBOARD FEATURES - MEDIA FUNCTIONS



- 5. **FN+F9:** Play/Pause
- 6. **FN+F10:** Stop
- 7. **FN+F11:** Previous
- 8. **FN+F12:** Next

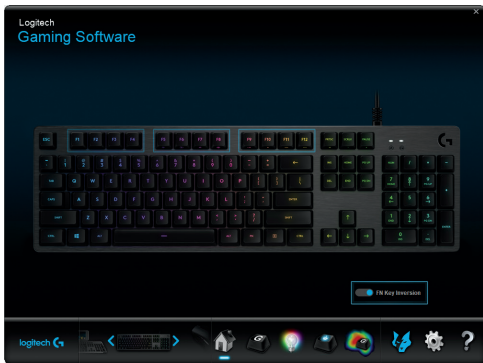
- 9. **FN+PRTSC:** Toggle Mute
- 10. **FN+SCRLK:** Volume down
- 11. **FN+PAUSE:** Volume up

F1-F12 can also be used for custom macros. These advanced features and more are available via Logitech Gaming Software. Logitech Gaming Software can be downloaded at LogitechG.com/LGS.

To increase or decrease the speed of the onboard lighting effect use + or - on the numpad while pressing the FN key.

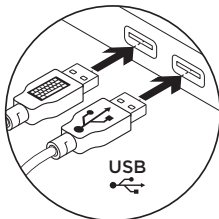
FN KEY INVERSION

You can use LGS to invert all the functions that are accessed by default when you use the FN key modifier with individual F keys. This way you don't need to press FN in combination with the F keys to perform the special functions. Logitech Gaming Software can be downloaded at LogitechG.com/LGS.



USB PLUG

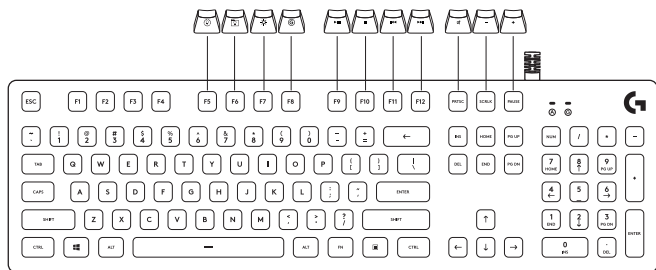
The G512 gaming keyboard features one pass-through USB 2.0 port.



You must connect both USB cables in order to use the pass-through USB port.

NOTE: You can connect USB 3.0 devices to the pass-through port, but it will only provide the transfer and charging rate of a USB 2.0 port.

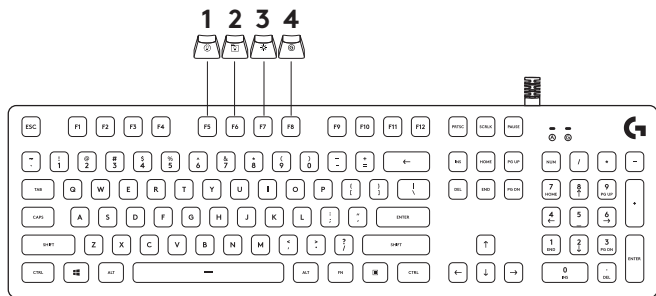
键盘特性



第一排按键多数具有次级功能, 可通过按下 FN 和有次级功能标识的按键组合来激活。

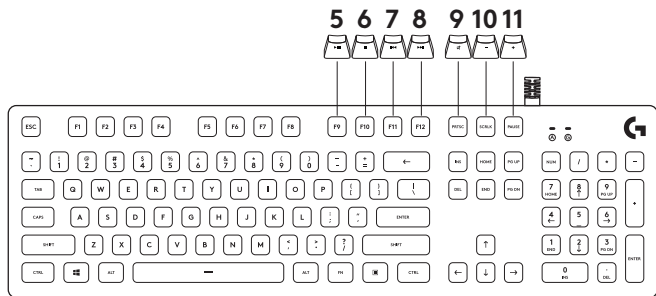
注: 可通过在罗技游戏软件中的键盘主页菜单中开启 FN 键反转功能, 将这些次级功能设置为该按键的主要功能。下载罗技游戏软件, 请访问 LogitechG.com/LGS。

键盘特性 - 背光功能



- 1. FN + F5 键:** 改变背光效果。7 种板载效果:
 1. 色彩波浪 (从左至右)
 2. 色彩波浪 (从右至左)
 3. 色彩波浪 (从中间向四周扩散)
 4. 呼吸灯
 5. 颜色循环
 6. 涟漪
 7. 青绿色
- 2. FN+F6:** 读取在罗技游戏软件中保存的自定义背光配置文件。默认背光配置文件是色彩波浪效果。
- 3. FN+F7:** 调节亮度。在 5 档背光亮度之间切换 - 0%/关闭背光, 25%, 50%, 75%, 100%/最高亮度。
- 4. FN+F8:** 切换游戏模式 - 游戏模式默认禁用 windows 键。可在罗技游戏软件中进行更多设置。

键盘特性 - 媒体功能



5. FN+F9: 播放/暂停

6. FN+F10: 停止

7. FN+F11: 上一首

8. FN+F12: 下一首

9. FN+PRTSC: 静音/取消静音

10. FN+SCRLK: 音量下降

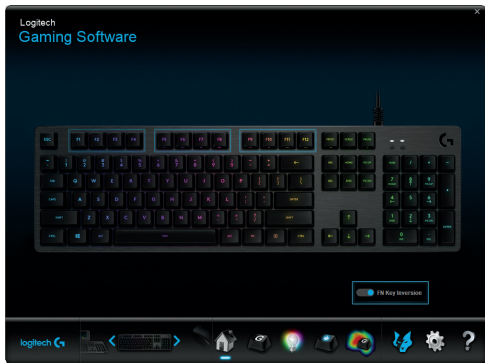
11. FN+PAUSE: 音量上升

F1-F12 键也可用于自定义宏。可在罗技游戏软件中设置此功能以及更多功能。下载罗技游戏软件，请访问 LogitechG.com/LGS。

FN + (+) (仅数字键盘)：增加背光效果运动速度，而 FN + (-) (仅数字键盘) 可降低背光运动速度。

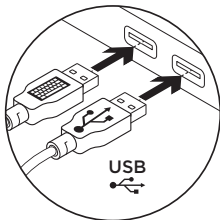
FN 键反转

您可以在 LGS 中进行设置，将各 F 键的默认主次功能反转。如此一来，无需按下 FN 加 F 键组合即可实现特定功能。下载罗技游戏软件，请访问 LogitechG.com/LGS。



USB 插头

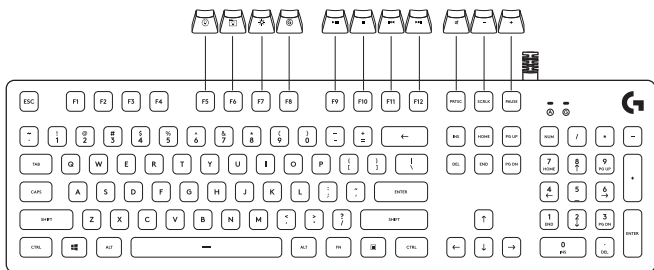
G512 游戏键盘配备一个 USB 2.0 直连端口。



使用 USB 直连端口需将两条 USB 线缆全部连接。

注：直连端口可以连接 USB 3.0 设备，但只能提供 USB 2.0 端口的传输与充电速率。

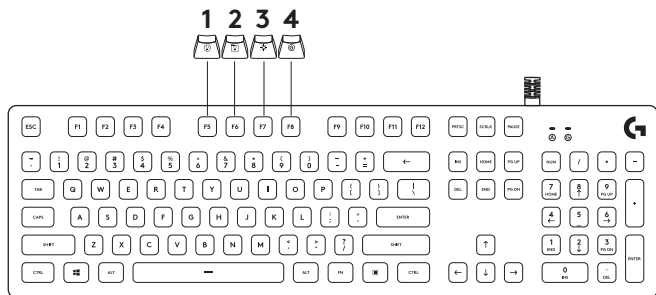
鍵盤功能



最上方一列按鍵大部分都有第二項功能可以使用，其啓用方式是同時按下 FN 按鍵以及標示按鍵的組合鍵。

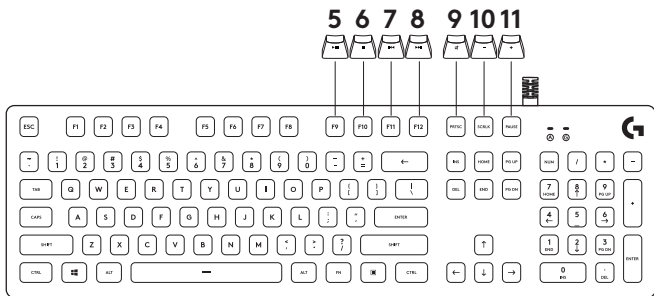
注意：這可透過在羅技遊戲軟體的「鍵盤首頁」功能表中啓用 FN 按鍵反轉選項，來將其設定為主要功能。
羅技遊戲軟體可在下列網址下載：LogitechG.com/LGS。

鍵盤功能 – 背光功能



- 1. FN + F5** 變更背光效果。有 7 種內建效果：
 1. 色彩波浪 (從左至右)
 2. 色彩波浪 (從右至左)
 3. 色彩波浪 (由中心往外)
 4. 呼吸效果
 5. 色彩循環
 6. 漣漪
 7. 純青色
- 2. FN+F6** 載入保存在羅技遊戲軟體中的自訂背光設定檔。預設的背光設定檔是色彩波浪效果。
- 3. FN+F7** 調整亮度。可在 5 個等級間切換 - 0%/關閉、25%、50%、75%、100%/最大。
- 4. FN+F8** 切換遊戲模式。在預設狀態下，遊戲模式會停用 Window 鍵。在羅技遊戲軟體提供有進階設定。

鍵盤功能 – 媒體功能



- | | |
|----------------|-------------------|
| 5. FN+F9 播放/暫停 | 9. FN+PRTSC 切換靜音 |
| 6. FN+F10 停止 | 10. FN+SCRLK 調低音量 |
| 7. FN+F11 上一個 | 11. FN+PAUSE 調高音量 |
| 8. FN+F12 下一個 | |

F1-F12 也可以使用於自訂巨集。這些進階功能與其他功能可透過羅技遊戲軟體來使用。羅技遊戲軟體可在下列網址下載：LogitechG.com/LGS。

FN + (+) (僅限數字鍵台上的按鍵)：增加背光效果速度，按下 FN + (-) (僅限數字鍵台上的按鍵) 會減慢其速度。

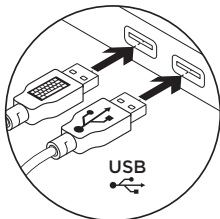
FN 按鍵反轉

您可以使用 LGS 來反轉使用所有 FN 鍵搭配個別 F 功能鍵時，預設會存取的功能。使用這個方式您不必在按下 F 功能鍵的同時按下 FN 鍵，即可執行特殊功能。羅技遊戲軟體可在下列網址下載：
LogitechG.com/LGS。



USB 插入

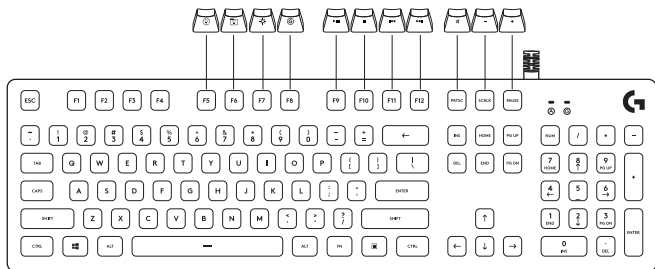
G512 遊戲鍵盤配備有一個 USB 2.0 轉接連接埠。



您必須連接兩條 USB 連接線以便使用 USB 轉接連接埠。

注意：您可以將 USB 3.0 裝置連線到轉接連接埠，但只能提供 USB 2.0 連接埠的傳輸與充電速率。

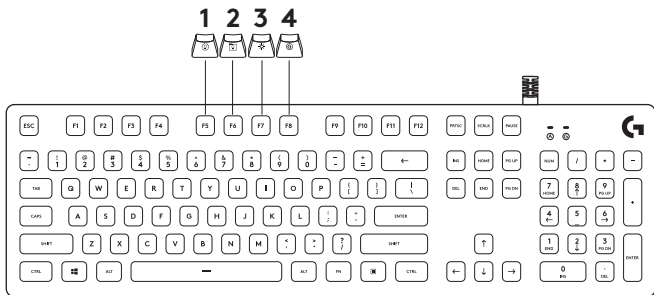
키보드 기능



보조 기능은 키보드 맨 윗줄 키에서 대부분 이용할 수 있으며 FN 키와 표시된 키를 함께 누르면 사용할 수 있습니다.

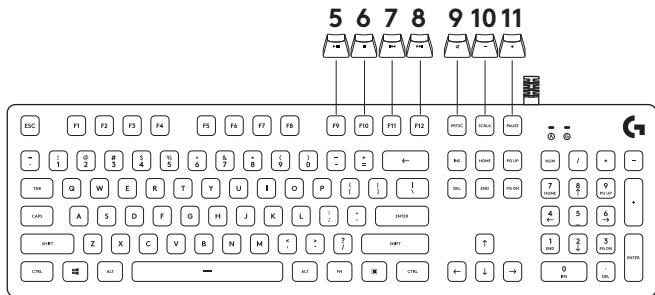
참고: 로지텍 게이밍 소프트웨어의 키보드 홈 메뉴에서 FN 키 전환을 켜면 기본 기능으로 설정할 수 있습니다. 로지텍 게이밍 소프트웨어는 LogitechG.com/LGS에서 다운로드할 수 있습니다.

키보드 기능 - 조명 기능



1. **FN + F5 키:** 조명 효과를 바꿉니다. 내장된 효과는 7가지입니다.
 1. 색 웨이브(왼쪽에서 오른쪽으로)
 2. 색 웨이브(오른쪽에서 왼쪽으로)
 3. 색 웨이브 (중심에서 밖으로)
 4. 호흡
 5. 색 순환
 6. 파동
 7. 단일 색
2. **FN+F6:** 로지텍 게이밍 소프트웨어에 저장된 커스텀 조명 프로필을 불러옵니다. 기본 조명 프로필은 색 웨이브 효과입니다.
3. **FN+F7:** 밝기를 조절합니다. 0%(꺼짐), 25%, 50%, 75%, 100%의 5단계로 전환할 수 있습니다.
4. **FN+F8:** 게임 모드를 켜거나 끕니다. 기본 설정된 게임 모드에서는 윈도우 키 입력이 제한됩니다. 게임 모드는 로지텍 게이밍 소프트웨어에서 원하는대로 설정할 수 있습니다.

키보드 기능 - 미디어 기능



- 5. FN+F9: 재생/일시 중지
- 6. FN+F10: 중지
- 7. FN+F11: 이전 곡
- 8. FN+F12: 다음 곡
- 9. FN+PRTSC: 음소거 전환
- 10. FN+SCRLK: 볼륨 줄이기
- 11. FN+PAUSE: 볼륨 높이기

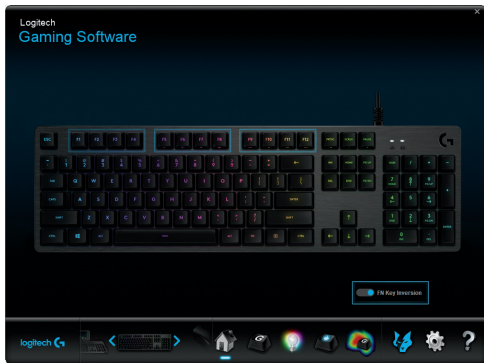
F1-F12에 매크로 등 원하는 기능을 설정할 수 있습니다. 이러한 기능들은 로지텍 게이밍 소프트웨어를 통해 설정할 수 있습니다. 로지텍 게이밍 소프트웨어는 LogitechG.com/LGS에서 다운로드할 수 있습니다.

FN + (+)(숫자패드) : 조명 전환 속도가 빨라집니다.

FN + (-)(숫자패드) : 조명 전환 속도가 느려집니다.

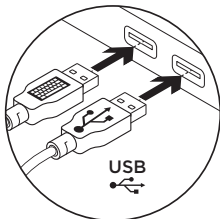
FN 키 전환

로지텍 게이밍 소프트웨어 내 FN 키 전환 기능을 이용하면 F1~F12키 대신 FN 키 기능들을 바로 사용할 수 있습니다. 이럴 경우 FN 특수 기능을 사용하기 위해서 FN을 누르지 않아도 됩니다. 로지텍 게이밍 소프트웨어는 LogitechG.com/LGS에서 다운로드 할 수 있습니다.



USB PLUG

G512 게이밍 키보드에는 패스스루 USB 2.0 포트가 하나 있습니다.



패스스루 USB 포트를 사용하려면 두 USB 케이블을 모두 연결해야 합니다.

참고: USB 3.0 장치를 패스스루 포트에 연결하더라도 USB 2.0의 전송 및 충전 속도로 연결됩니다.



logitechg.com/support/G512

© 2018 Logitech. Logitech, Logi and other Logitech marks are owned by Logitech and may be registered. All other trademarks are the property of their respective owners.

版權所有 © 2018 年羅技。羅技、Logi 和其他羅技商標均歸羅技所有，並或已註冊。所有其他商標均是其各自所有者的財產。

版權所有 © 2018 年羅技。羅技、Logi 和其他羅技商標均歸羅技所有，並或已註冊。其他非羅技商標，仍由各該商標所有人擁有其權利。

© 2018 Logitech. Logitech, Logi 및 기타 Logitech 상표는 Logitech의 소유이며 등록 상표일 수 있습니다. 그 밖의 모든 상표는 해당 소유자의 자산입니다.

WEB-621-001114.003